



Réduisez votre consommation de CO₂ avec le

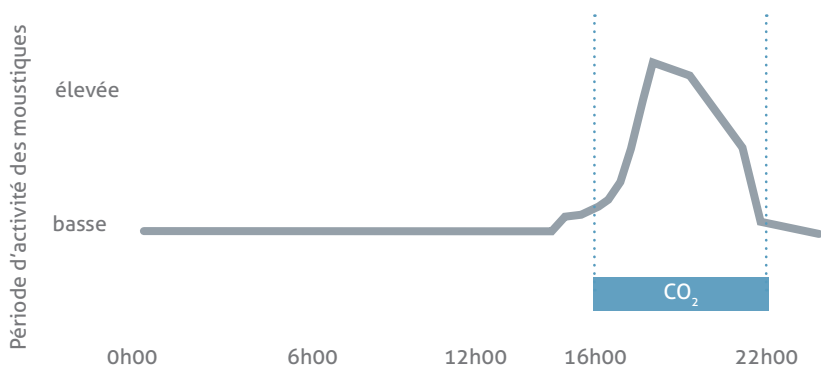
BG - CO₂ Timer



Biogents

Lutte contre les moustiques

Exemple d'utilisation optimale du CO₂:



Conclusion:

Sans le BG-CO₂ Timer

CO₂ 24h/24
500g /jour

Avec le BG-CO₂ Timer

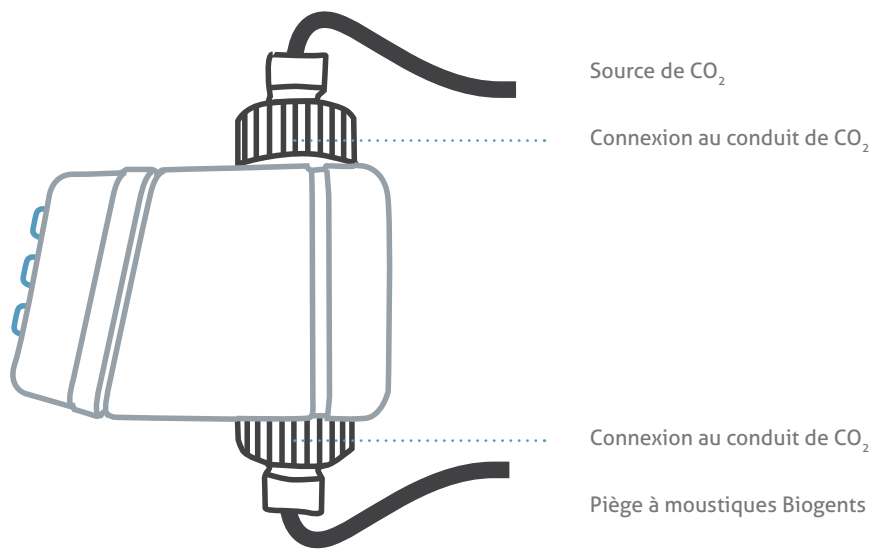
CO₂ 6h/24
125g / jour

Supposition: 10kg de CO₂ coûtent 35 Euros
Economie: environ 100 Euros en 3 mois si le CO₂ est utilisé seulement 6h par jour

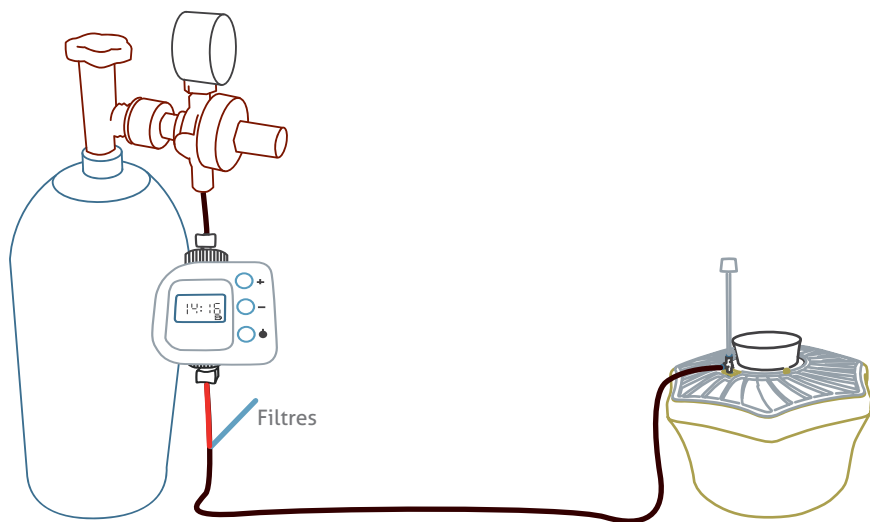
- Emission de CO₂ seulement durant les phases d'activité des moustiques.
- Jusqu'à 75% de réduction de la consommation de CO₂.
- Votre bouteille de CO₂ dure plus longtemps et vous coûte donc moins cher.
- Un seul BG-CO₂ Timer peut gérer plusieurs pièges simultanément.
- Le BG-CO₂ Timer est compatible avec tous les pièges Biogents et fonctionne avec une pile 9V (non fournie avec l'appareil, une pile dure jusqu'à 6 mois).

Faites des économies!



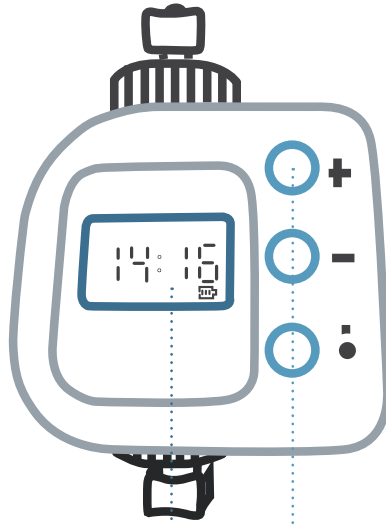


Le BG-CO₂ Timer se place entre la bouteille de CO₂ et le conduit de CO₂ menant au piège . Vous pouvez y connecter jusqu'à 5 pièges simultanément.



Source de CO₂ BG-CO₂ Timer

Piège Biogents :
Vous pouvez connecter un ou plusieurs pièges au BG-CO₂ Timer



écran

Interface avec 3 touches

Adaptez vos horaires d'émissions de CO₂

Le BG-CO₂ Timer vous permet de contrôler votre consommation de CO₂ en déterminant des horaires précis de début et de fin d'émission. Vous pouvez programmer deux plages horaires d'émission par jour.

Vous trouverez le manuel d'instruction complet du BG-CO₂ Timer sur : http://www.biogents.com/html/img/pool/BG_CO2_Timer_manual_EN_DE_FR_IT_web.pdf

Biogents AG
Weißenburgstr. 22
93055 Regensburg
Allemagne
www.biogents.com